

CAVALI
×nuam

# Boletín Informativo

## Facturas Negociables

Noviembre
Primera Semana
Hasta el 6 de Noviembre

# Boletín Informativo

CAVALI ×nuam

## Facturas negociables

## NÚMERO DE FACTURAS NEGOCIABLES REGISTRADAS

Hasta el 06 de Noviembre de 2026

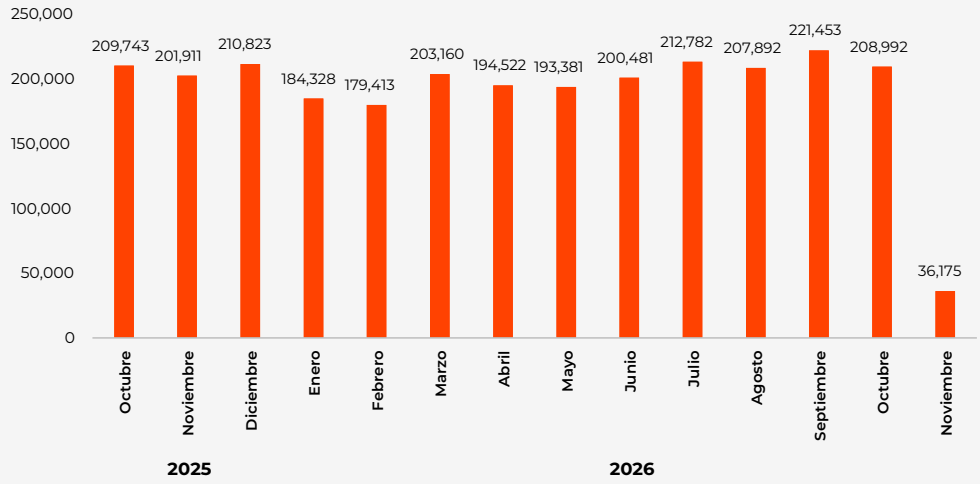


**Fuente: Cavali**

## MONTO NEGOCIADO ACUMULADO DE FACTURAS REGISTRADAS EN CAVALI

Hasta el 06 de Noviembre de 2026 - En millones de nuevos soles

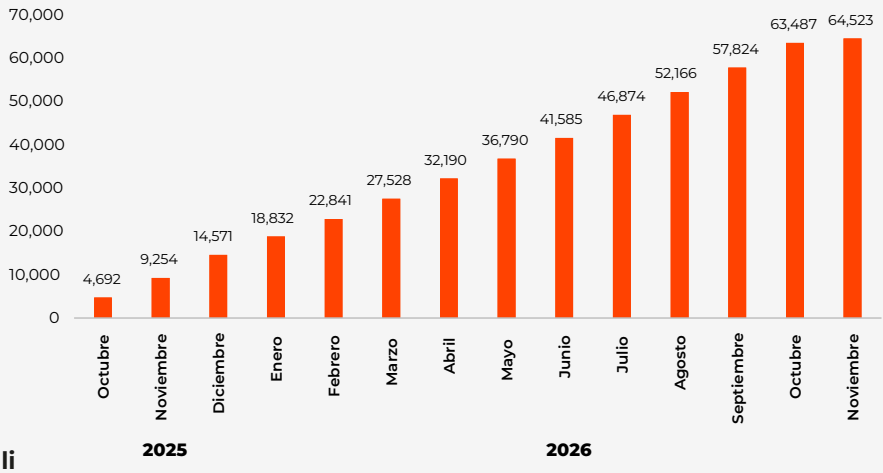


**Fuente: Cavali**



CAVALI
×nuam

# Boletín Informativo

## Mercado de Valores

Noviembre
Primera Semana
Hasta el 6 de Noviembre

# Boletín Informativo

CAVALI ×nuam

## Mercado de valores

# LIQUIDACIÓN SEMANAL DE OPERACIONES
## POR MODALIDAD Y MONEDA

Semana del 02 de Noviembre al 06 de Noviembre de 2026

En USD

| INSTRUMENTO<br>Renta Fija | MN | ME | TOTAL |
|---|---|---|---|
| Mercado secundario - bonos del tesoro | 365,787,343.01 | - | 365,787,343.01 |
| Mercado de dinero | - | - | - |
| Negociación continua | 3,856,336.19 | - | 3,856,336.19 |
| Reporte deuda | 1,130,932.47 | 400,429.00 | 1,531,361.47 |
| Datatec primario | 156,616,603.79 | - | 156,616,603.79 |
| Mercado alternativo de valores | | | - |
| **Renta variable** | | | |
| Reporte renta variable | 1,919,861.01 | 17,455,331.68 | 19,375,192.69 |
| Rueda contado | 134,155,197.07 | 128,242,021.08 | 262,397,218.15 |
| Repos reportante | - | - | - |
| **Total** | **663,466,273.54** | **146,097,781.76** | **809,564,055.30** |

**Fuente: Cavali**

# LIQUIDACIÓN SEMANAL DE OPERACIONES
## POR MODALIDAD Y TIPO DE INVERSIONISTA

Semana del 02 de Noviembre al 06 de Noviembre de 2026

En USD

| INSTRUMENTO<br>Renta Fija | Residente | No Residente | TOTAL |
|---|---|---|---|
| Mercado secundario - bonos del tesoro | 365,787,343.01 | - | 365,787,343.01 |
| Mercado de dinero | - | - | - |
| Negociación continua | 3,856,336.19 | - | 3,856,336.19 |
| Reporte deuda | 1,531,361.47 | - | 1,531,361.47 |
| Datatec primario | 156,616,603.79 | - | 156,616,603.79 |
| Mercado alternativo de valores | | | - |
| **Renta variable** | | | |
| Reporte renta variable | 19,306,617.37 | 68,575.33 | 19,375,192.69 |
| Rueda contado | 248,674,731.48 | 13,722,486.67 | 262,397,218.15 |
| Repos reportante | - | - | - |
| **Total** | **795,772,993.30** | **13,791,062.00** | **809,564,055.30** |

**Fuente: Cavali**

# Boletín Informativo

CAVALI ×nuam

## Mercado de valores

# NEGOCIACIÓN SEMANAL DE OPERACIONES
## DE RENTA VARIABLE EN RUEDA CONTADO DE LA BVL

Semana del 02 de Noviembre al 06 de Noviembre de 2026
En USD

| Titulares | Monto Negociado | | | | Neto por Tipo de | C+V por Inversionista | % C + V |
|---|---|---|---|---|---|---|---|
| Residente | Compras | % | Ventas | % | Inversionista | | |
| Natural | 31,337,515.22 | 39.08% | 37,138,256.98 | 46.32% | - 5,800,741.76 | 68,475,772.20 | 42.70% |
| AFP | 676,392.46 | 0.84% | 3,045,567.46 | 3.80% | - 2,369,175.00 | 3,721,959.92 | 2.32% |
| Jurídico e institucional | 37,108,527.15 | 46.28% | 33,479,721.63 | 41.76% | 3,628,805.52 | 70,588,248.78 | 44.02% |
| Total Residentes | **69,122,434.83** | **86.21%** | **73,663,546.07** | **91.87%** | | **142,785,980.90** | **89.04%** |
| **No Residente** | | | | | | | |
| Natural | 204,936.90 | 0.26% | 370,168.83 | 0.46% | - 165,231.93 | 575,105.73 | 0.36% |
| Jurídico e institucional | 10,851,344.80 | 13.53% | 6,145,001.67 | 7.66% | 4,706,343.13 | 16,996,346.47 | 10.60% |
| Total No Residentes | **11,056,281.70** | **13.79%** | **6,515,170.50** | **8.13%** | | **17,571,452.20** | **10.96%** |
| **Negociación Total** | **80,178,716.53** | | **80,178,716.57** | | | **160,357,433.10** | **100.00%** |

**Fuente: Cavali**

# TOP DE VALORES NEGOCIADOS
## EN OPERACIONES DE RUEDA CONTADO DE LA BVL

Semana del 02 de Noviembre al 06 de Noviembre de 2026
En USD

| Valor | USD |
|---|---|
| VOLCABC1 | 7,569,555.48 |
| SPY | 4,568,124.56 |
| MINSURI1 | 4,080,975.87 |
| AMZN | 3,403,324.00 |
| INRETC1 | 2,542,631.26 |
| FICOIF5 | 2,515,893.60 |
| FICCMP18 | 2,314,172.11 |
| BAP | 1,929,675.48 |
| MSFT | 1,846,429.50 |
| FERREYC1 | 1,725,235.82 |

El top de valores negociados no incluye operaciones especiales.